

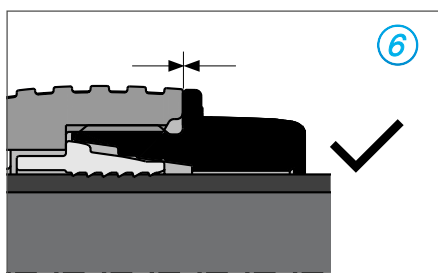
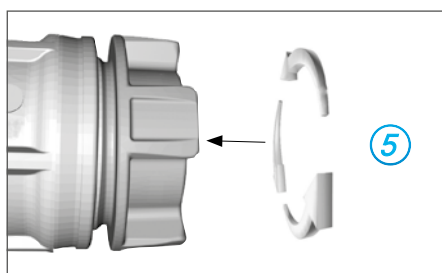
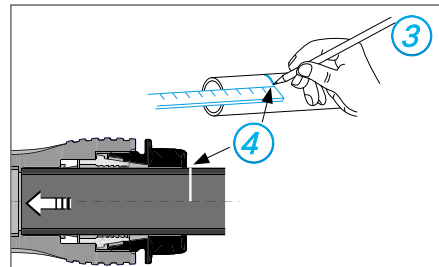
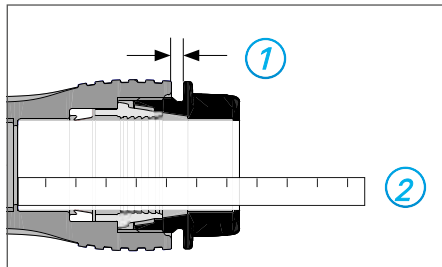
HAWLE-FIT

Инструкция за монтаж и демонтаж



- Инструкция - Фитинги/Кранове
- За PE тръби $\varnothing d 25 - d 63$ до PN 16

HAWLE-FIT Инструкции за монтаж

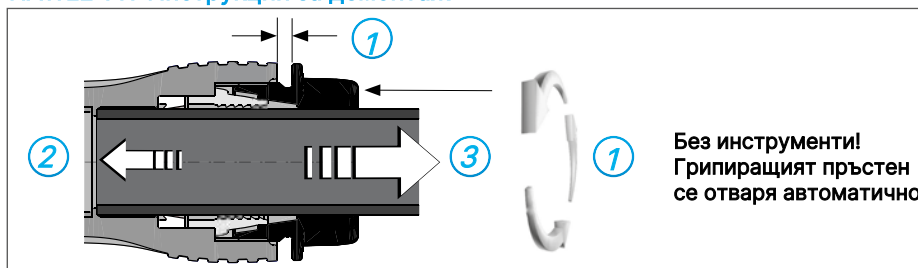


Условията на ниско налягане изискват поддържаща втулка No. 6021



За PE тръби SDR 17, е необходима поддържаща втулка No. 6021

HAWLE-FIT Инструкции за демонтаж



Всички илюстрации, технически данни, размери (в мм) и тегла (посочени в кг) са необвързващи. Подлежат на промяна.